

Vorwort und Hinweise

Das digitale Klassenbuch kann mit zwei Anwendungen genutzt werden, die einen unterschiedlichen Funktionsumfang anbieten, einerseits **WebUntis** und andererseits **UntisMobile [App]**.


WebUntis ist die Version, die Sie mittels eines Internetbrowsers (z.B.: Chrome, Firefox, Edge) erreichen, wenn Sie die Internetseite asg-huerth.webuntis.com aufrufen.

UntisMobile ist dagegen die Handy-App, die sie über den Google PlayStore (bei Android) oder den Apple App-Store herunterladen und installieren können.

Die App, **UntisMobile**, ist in ihrem Funktionsumfang stark eingeschränkt und bietet nur grundsätzliche Einblicke und Basis-Informationen.

Registrierung als Elternteil in WebUntis

Bevor Sie die Funktionen nutzen können, benötigen Sie einen Zugang zum System. Dafür befolgen Sie bitte die nachfolgenden Schritte:



The screenshot shows the WebUntis Login interface. At the top, it says 'WebUntis Login' next to the HURTH logo. Below that is a button for 'Office 365 Anmeldung'. A separator line with 'oder' follows. There are two input fields: 'Benutzername' and 'Passwort' (with an eye icon for visibility). Below the fields is a 'Login' button. At the bottom, there are links for 'Passwort vergessen?' and 'Noch keinen Zugang? Registrieren'.

- Öffnen Sie die Internetseite **asg-huerth.webuntis.com** im Browser (z.B.: Firefox, Chrome, Edge).
- Klicken Sie unten bei „Noch keinen Zugang?“ auf das Wort „Registrieren“.
- Geben Sie nun Ihre persönliche, an unserer Schule bekannte E-Mail-Adresse ein, die wir auch im E-Mail-Verteiler der Schule nutzen.
Sollte sich Ihre E-Mail-Adresse zwischenzeitlich geändert haben, schreiben Sie uns bitte eine E-Mail an admin@asg-huerth.de, damit wir diese Daten ändern können.
- Sofern die E-Mail-Adresse erkannt wurde, erhalten Sie nun einen Registrierungslink und einen Code an diese Adresse.
- Klicken Sie den Link an oder geben Sie den Code ein und legen Sie anschließend Ihr persönliches Passwort fest.
- Ab sofort können Sie sich mit Ihrer **E-Mail-Adresse** (im Feld „Benutzername“) und dem selbstgewählten Passwort auf der Seite anmelden.

Achtung: Sollten Sie mehrere Kinder an unserer Schule haben, müssen Sie sich nur einmal registrieren. Sollten Ihnen nach den Sommerferien nicht all ihre Kinder angezeigt werden, wenden Sie sich bitte an das Klassenbuchteam unter der oben genannten E-Mail-Adresse. In dem Fall ist es dann so, dass Ihre E-Mail-Adresse nur bei einem der beiden Kinder eingepflegt wurde.

Sollten Sie Kinder an anderen Schulen haben, an denen WebUntis genutzt wird, müssen Sie sich ein zweites Profil für unsere Schule (s.o.) anlegen.

Wenn Sie sich bereits registriert haben: Anmeldung

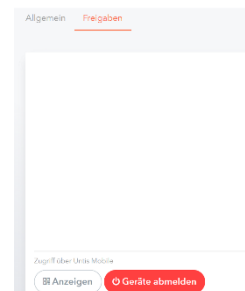
Am Handy anmelden (über UntisMobile [App])

In der **Handy**-App gehen Sie wie folgt vor:

- Laden Sie die App aus dem Google Playstore oder AppStore (iOS) herunter und öffnen Sie diese.
- Suchen Sie nun die Schule, geben Sie dazu in die Suchleiste entweder das Stichwort „Hürth“ oder „Albert-Schweitzer-Gymnasium Hürth“ ein und wählen unsere Schule durch Anklicken aus.
- Dort können Sie sich nun mit den von Ihnen registrierten Zugangsdaten anmelden. Als „Benutzernamen“ verwenden Sie dabei Ihre E-Mail-Adresse und als Passwort das von Ihnen bei der Registrierung in WebUntis festgelegte Passwort aus.
Sollten Sie Ihr Passwort vergessen haben, können Sie sich ein neues Passwort durch Anklicken des Felder „Passwort zurücksetzen“ per E-Mail zuschicken lassen.

Alternative Anmeldung:

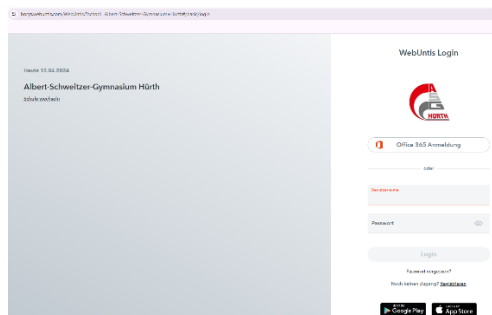
- Klicken Sie in der App auf den Button „Anmelden mit QR-Code“.
- Melden Sie sich über den Browser bei WebUntis an und klicken Sie unten links auf Ihren Namen.
- Klicken Sie auf der nun geöffneten Seite auf „Freigaben“ und dann unten auf „Anzeigen“.
- Scannen Sie den angezeigten QR-Code und folgen Sie den weiteren Schritten bis Sie angemeldet sind.



Am Computer anmelden (über WebUntis)

Im **Browser** (Firefox, Chrome, ...) gehen Sie wie folgt vor:

Achtung: Der Safari-Browser auf Apple-Geräten verursacht leider viele Fehler, sodass die Funktion nicht wirklich gegeben ist. Bitte verwenden Sie Chrome oder Firefox auch auf Apple-Geräten.



- Gehen Sie auf die Internetseite <https://asg-huerth.webuntis.com/WebUntis/#/basic/login>
- Dort können Sie sich nun mit Ihrer E-Mail-Adresse als Benutzernamen und dem selbstgewählten Passwort anmelden

Hier haben Sie auch die Möglichkeit sich über **Passwort zurücksetzen** ein neues Passwort zusenden zu lassen oder sich zu **registrieren**, falls Sie dies noch nicht getan haben.

Sollte die **Registrierung** scheitern, wenden Sie sich gerne an das Klassenbuchteam, da dann in der Schülerakte Ihres Kindes keine gültige oder eine alte E-Mail-Adresse hinterlegt ist und wir diese aktualisieren müssen.